Comment entretenir son ordinateur ?

Tout comme un véhicule ou autre appareil il faut maintenir en état notre outil informatique.

Avec quels outils ?

Grâce à des logiciels (gratuits) que l'on trouve sur le net et qui font tranquillement le travail de maintenance.

Liste des logiciels les plus usités et les plus fiables :

Avast : antivirus *gratuit* pour les non professionnels

Ccleaner : pour nettoyer Windows et son registre

*CCleaner **est destiné à optimiser ainsi qu'à nettoyer le système**.Le logiciel retire les fichiers inutilisés de vos disques durs, les raccourcis sans cible, les contrôles ActiveX, les fichiers d'aide, les entrées dans le registre, etc. afin de libérer de l'espace et améliorer le chargement de Windows. CCleaner est également en mesure d'effacer toute trace de vos navigations sur le Web en quelques secondes. L'application supprime les fichiers temporaires, l'historique des sites visités, les cookies, les formulaires, etc. CCleaner prend en charge Internet Explorer, Opera et Mozilla Firefox. Enfin, le programme peut supprimer les documents temporaires de nombreuses applications, tels que eMule, KaZaA, Google Toolbar, Office, Nero, Acrobat, WinRAR, etc.*

Spybot Search & Destroy :

*SpyBot - Search & Destroy recherche **et élimine les logiciels espions (ou spywares)** qu'il détecte sur votre ordinateur. A la vérification du système, Spybot détectera plusieurs sortes de logiciels indésirables, comme les **chevaux de Troie** et les **keyloggers**, ces logiciels qui **contrôlent et enregistrent ce qui est tapé avec le clavier**. Vous aurez ensuite la possibilité de sélectionner les espions à supprimer.(une fois installé, le logiciel se met automatiquement à jour.)*

Auslogics Disk Defrag : défragmenteur de disque dur

*AusLogics DiskDefrag a été mis au point pour **augmenter la performance et la stabilité de votre système.** L'application améliore votre productivité et réduit les temps d'attente de chargement des fichiers. Dorénavant, la défragmentation de votre disque ne prendra plus que quelques minutes. AusLogics DiskDefrag se propose de vous faire un rapport détaillé de la fragmentation ainsi qu'une carte descriptive du processus.*

Où les trouver ?

Sur le site **: *telecharger.com***

Comment procéder ?

Après téléchargement il suffit d'installer ces programmes sur notre ordinateur et de les mettre en œuvre.

Exemple concret :

1) lancer votre navigateur : **firefox** ou **internet explorer**

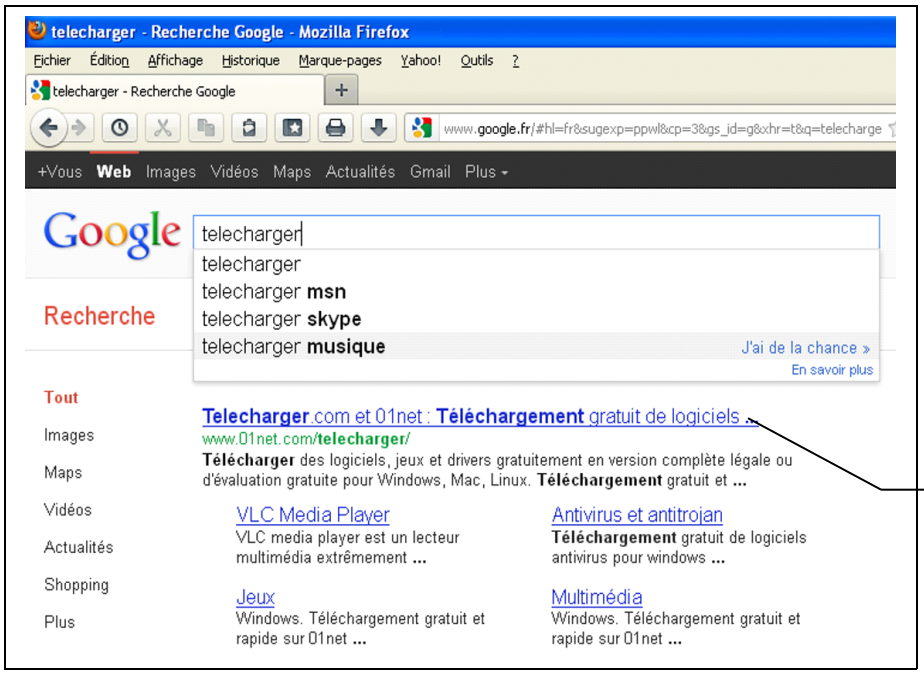

Cliquez sur ce lien

Maintenant vous êtes sur le site :



Pour trouver le logiciel taper son nom ici

Si vous avez demandé de télécharger Ccleaner vous obtenez la fenêtre suivante

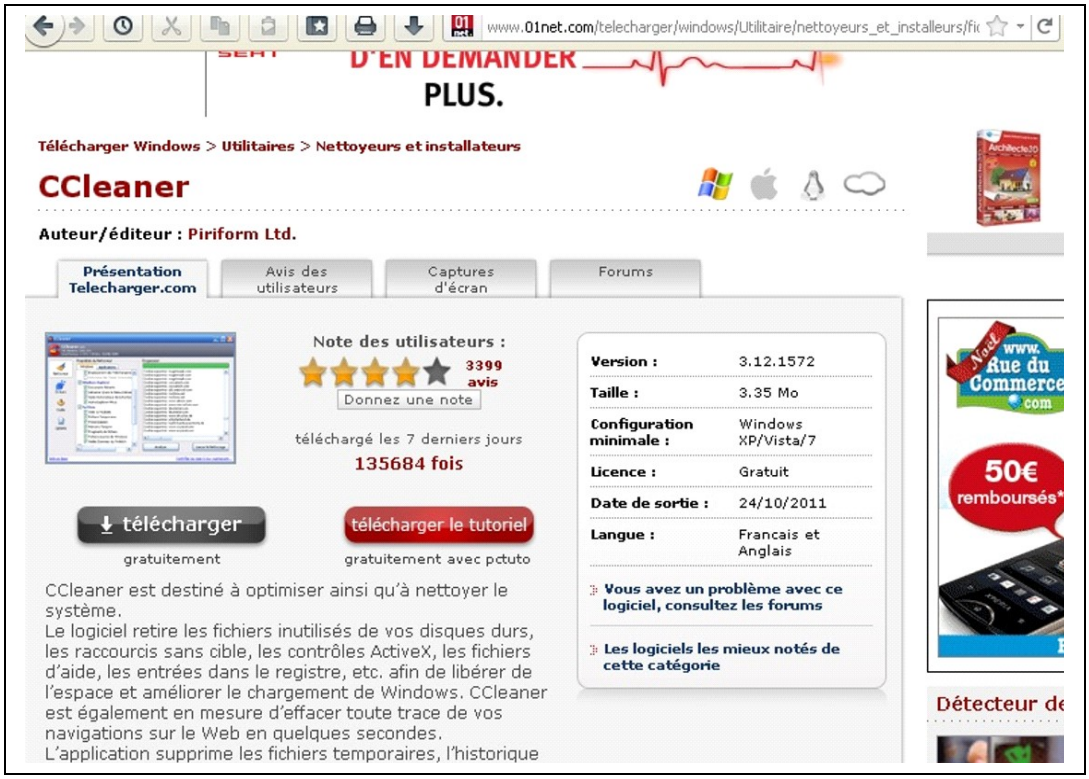

Observez bien que le logiciel est gratuit et en français et fonctionne bien avec votre système d'exploitation ….cliquez sur l'icône télécharger….

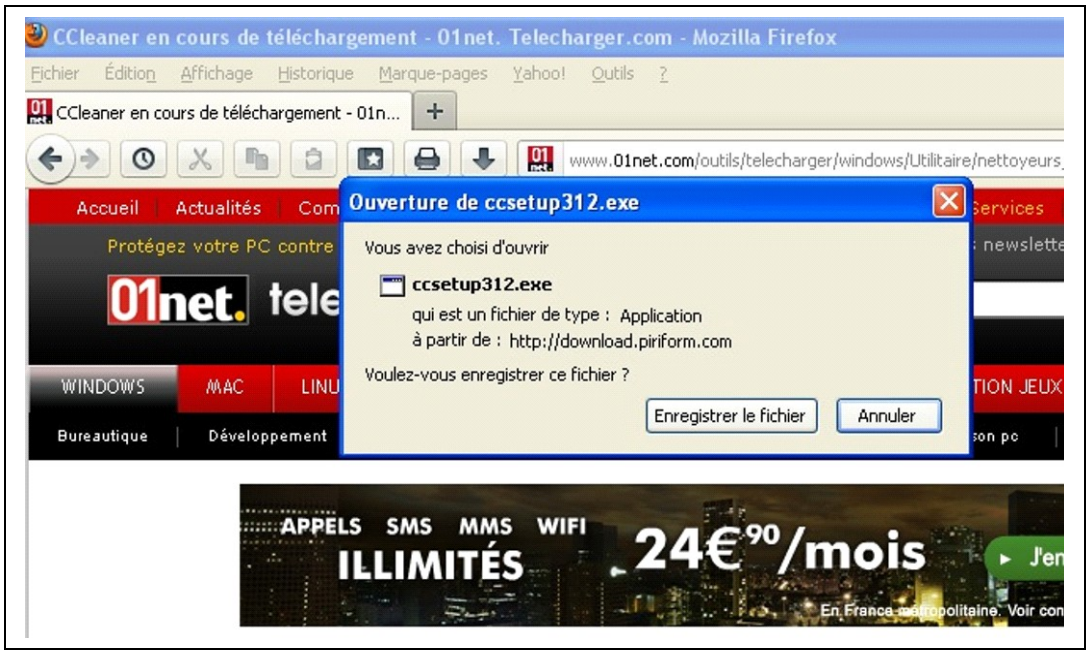

Puis : sur enregistrer le fichier

En principe ce fichier se trouvera dans votre dossier téléchargement de votre disque dur. Lorsque le fichier est sur votre disque dur il n'y a plus qu'à l'exécuter pour l'installer sur votre ordinateur.

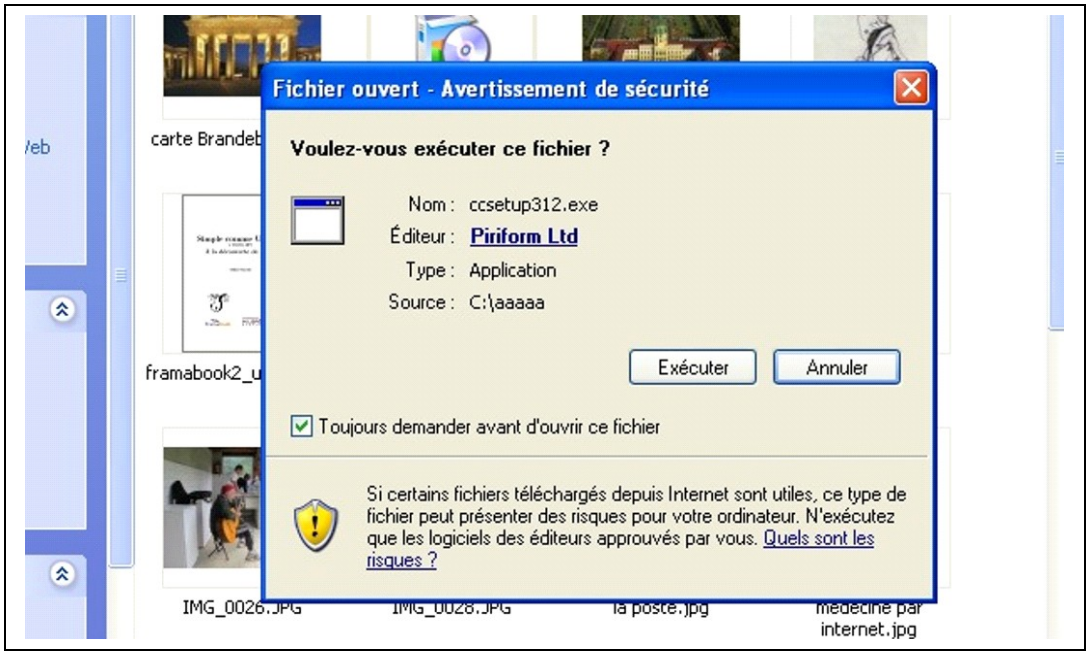

Demandez lors de l'installation que le programme mette une icône sur le bureau

Mise en œuvre du logiciel :

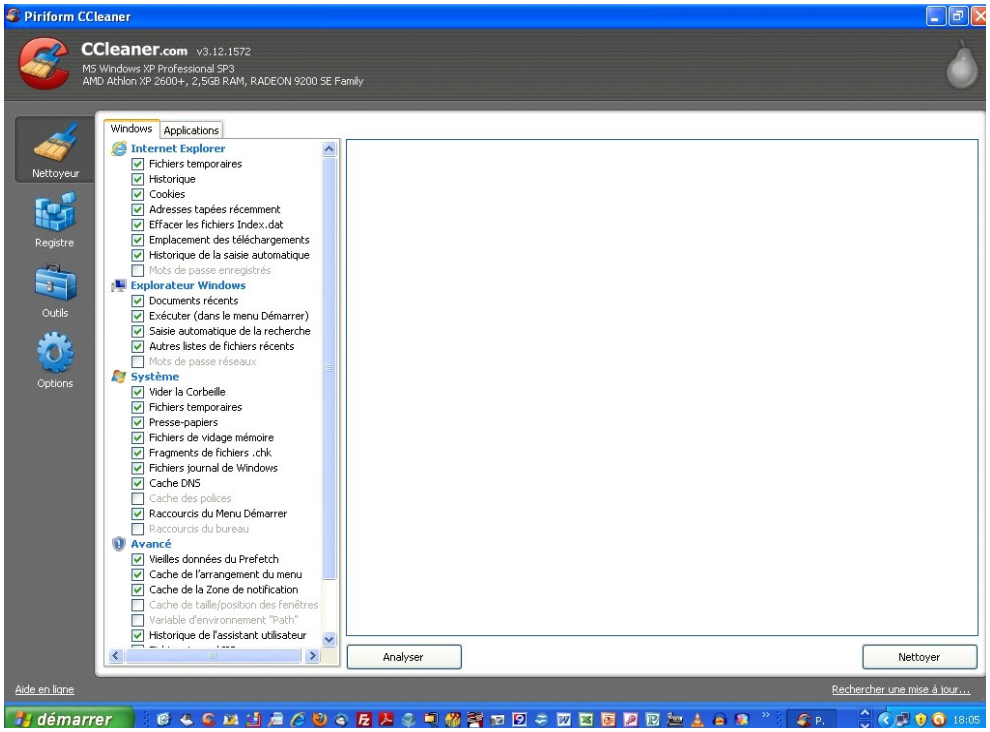

2 phases de travail :

1 – Nettoyer
2 – Registre (chercher les erreurs et corriger les erreurs)

Exercice concret sur les ordinateurs du PIT

Bon courage
Gilbert